

株主通信

第88期 報告書

2021年6月1日 ▶ 2022年5月31日



URBAN DEVELOPMENT &
CIVIL ENGINEERING, CONSULTANTS



O H B A & C O.

株式會社 オオバ

総合建設コンサルタント

証券コード 9765

株主の皆様には、格別のご高配を賜り厚くお礼申し上げます。

さて、ここに当社第88期(2021年6月1日から2022年5月31日まで)が終了いたしましたので、事業の概況と決算の状況についてご報告申し上げます。

株主の皆様におかれましては、今後とも一層のご支援とご鞭撻を賜りますようお願い申し上げます。

2022年8月

代表取締役社長執行役員

辻本 茂



当連結会計年度における世界経済は、一部の国や地域では回復の兆しが見られるものの、新型コロナウイルス感染症の長期化やウクライナ危機の影響等により、依然として厳しい状況が続いています。わが国経済においては、新型コロナウイルス感染症等による経済活動の停滞など、先行き不透明な状況にあります。

建設コンサルタント業界においては、新型コロナウイルス感染症の影響はあるものの、防災・減災、老朽化した社会インフラの維持・管理、国土強靱化への対応など、公共投資が堅調に推移しました。

このような状況の中、当社グループでは、「まちづくり業務」の豊富な経験と実績を活かし、「まちづくりのソリューション企業」として、国土強靱化や防災・減災など「安全と安心で持続可能なまちづくり」、都市再生・地方創生業務、公共施設マネジメント業務、まちづくり事業をパッケージで支援する事業推進サポート業務などを重点分野と位置づけ、積極的な営業活動を展開してまいりました。

東日本大震災の復興関連業務では、宮城県石巻地区の復興支援の完遂に努めるとともに、福島県の復興支援を行いました。

さらに、区画整理事業での当社のコンサルタントとしての経験・知見や保留地の処分能力を活かして、調査設計業務に加え業務代行者としての参画を企図し、デベロッパー業務や生産緑地対策など、「まちづくり業務」の

収益性向上を図るとともに、土木管財業務、個人向け相続・不動産コンサル事業、PM(プロジェクトマネジメント)/CM(コンストラクションマネジメント)・PFI(プライベート・ファイナンス・イニシアティブ)事業、システム開発など、「まちづくり業務」の高付加価値提案型サービスの展開により、事業領域を拡大してまいりました。

当連結会計年度の概況は以下のとおりであります。

東日本大震災の復興需要はピークアウトするとともに、民間では新型コロナウイルス感染症による影響はあったものの、官庁では防災・減災・国土強靱化に加えて、国土交通省、防衛省等の需要が伸び、さらに官庁・民間ともに大型の区画整理案件の継続受注や新規地区の立ち上げなどに注力した結果、受注高につきましては15,935百万円(前期は15,239百万円)となり、手持受注残高は8,401百万円(前期は9,518百万円)を確保することができました。

売上高につきましては、15,933百万円(前期は15,862百万円)となりました。

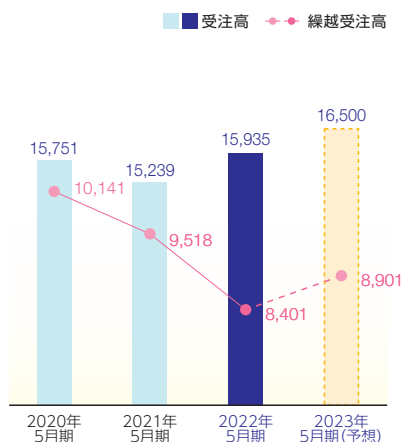
営業利益は1,582百万円(前期は1,334百万円)、経常利益は1,654百万円(前期は1,380百万円)となり、親会社株主に帰属する当期純利益につきましては、1,085百万円(前期は852百万円)となりました。

連結財務ハイライト

Consolidated Financial Highlights

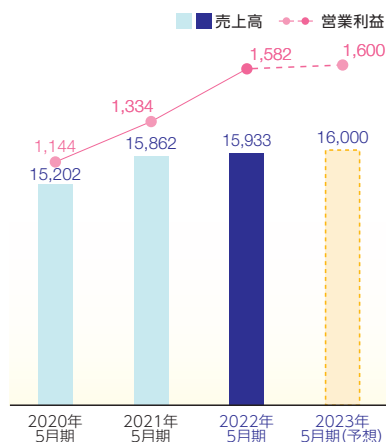
【受注高・繰越受注高】

(単位：百万円)



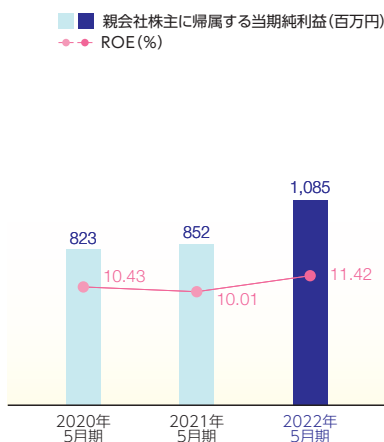
【売上高・営業利益】

(単位：百万円)



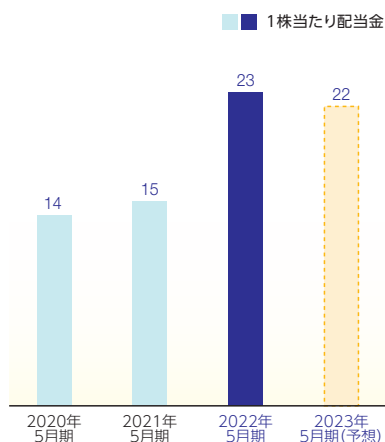
【親会社株主に帰属する当期純利益・自己資本利益率(ROE)】

※ROE=親会社株主に帰属する当期純利益/自己資本



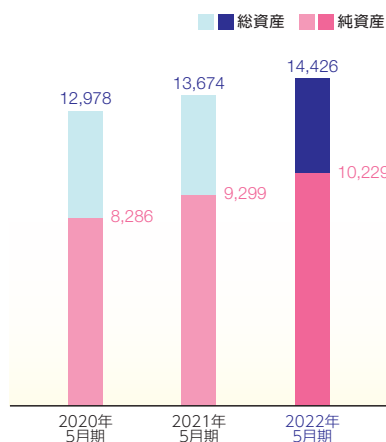
【1株当たり配当金】

(単位：円)



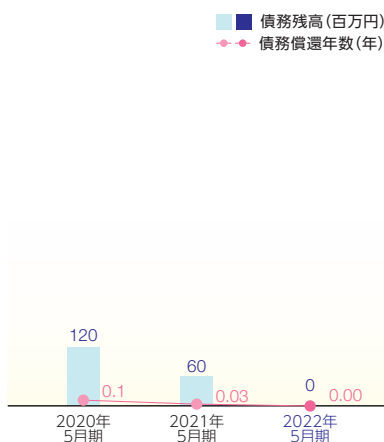
【総資産・純資産】

(単位：百万円)



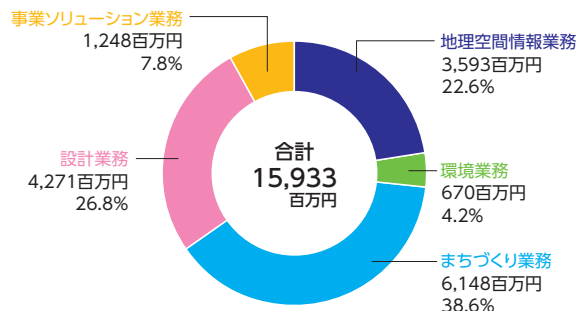
【債務償還年数・債務残高】

※債務償還年数=有利子負債/営業キャッシュ・フロー



(注)2022年5月期配当金には、記念配当4円が含まれております。

業務区分別売上高構成比



▶ 地理空間情報業務

地理や地形に関する詳細なデータは、都市・環境づくりの基礎となるだけでなく、資産等の維持管理にも不可欠です。オオバでは、最新IT機器を駆使した測量や、補償調査業務等を行うとともに、そのデータをまちづくりに展開・活用しています。

また、GIS (地理情報システム) による高度の上下水道、道路管理システムの提供や防災シミュレーションなどを展開しております。

▶ 環境業務

快適なまちづくりを進めるためには、環境保全・環境創造の取り組みが欠かせません。環境調査・環境アセスメントに多くの実績を持つオオバは、土壌汚染対策、水質保全や廃棄物処理等に配慮した環境施設計画、そして水やエネルギーの循環計画など、問題を具体的に解決する技術を持っています。さらに地球環境に配慮した都市環境マスタープランなど、未来の環境づくりにも貢献しています。

▶ まちづくり業務

都市基本計画、地域計画、地区計画、区画整理等による都市基盤整備事業を通じて、福祉、防災・防犯、緑、賑わいなど様々な角度の魅力を持ったまちづくりを、企画提案・コンサルティングしています。また、土地所有者のニーズに応じた土地活用のご相談や土地利用転換に向けたまちづくりの技術的サポートを行うなど地域貢献に取り組んでいます。

▶ 設計業務

道路・橋梁・上下水道等施設単体の設計はもちろん、まちづくり事業や環境対策等と連携しトータルでまちづくりを提案しています。近年多発する大規模災害に対し、安全安心のためのハザードマップ作成、橋梁・トンネルの耐震補強設計、地すべり・斜面崩壊に係る解析業務等様々な防災対策に積極的に取り組んでいます。膨大な公共ストックのアセットマネジメントにも豊富な経験を活かしています。

▶ 事業ソリューション業務

事業ソリューション部は、従来の建設コンサルタントの業務領域を超えて、大きく3つの取り組みを進めています。

- (1) 従来のコンサルタント業務領域を超えた「土地区画整理・開発行為の業務代行業への参画」
- (2) まちづくり地権者向けワンストップサービス提供のため、税理士法人との連携による「まちづくりと相続・不動産活用コンサルティングの実施」
- (3) コンパクトシティ実現、生産緑地問題解決、復興住宅展示場運営、民間主体の集団移転事業実施など「まちづくり技術を活かした社会問題の解決提案」

株主優待制度のご案内

当社は、株主の皆様の日頃のご支援に感謝するとともに、当社株式への投資魅力を一層高め、株式を継続して保有していただくことを目的として、現行株主優待制度について下記のとおり実施しております。

2022年5月期末基準日

保有年数	保有株式数	優待内容
1年未満	100株以上500株未満	—
1年未満	500株以上1,000株未満	クオカード 1,000円
1年未満	1,000株以上	クオカード 2,000円
1年以上	100株以上500株未満	クオカード 500円
1年以上	500株以上1,000株未満	クオカード 3,000円
1年以上	1,000株以上	クオカード 7,000円



※「保有年数」の「1年以上」につきましては、毎年5月末日現在で、基準となる「保有株式数」以上の当社株式を1年以上継続して保有されている株主様を対象といたします。

なお、「1年以上継続して保有されている株主様」とは、毎年5月末日現在を基準として、同一株主番号で、前年5月末日、前年8月末日、前年11月末日、2月末日及び5月末日現在の株主名簿に、5回以上連続で記載または記録された株主様といたします。

※2022年8月下旬発送予定です。

2022年11月中間期末基準日

「5,000株以上」保有されている株主様に対しては、当社の「社会貢献活動」の一環として、保有年数にかかわらず、ショコラボのチョコレート菓子を贈呈させていただきます。

※ショコラボ：障がい者の働く場創出と障がい者の工賃アップを目指して2012年に設立された全国初の福祉チョコレート工房（横浜市都筑区、代表理事 伊藤 紀幸）

※2023年4月下旬発送予定です。

CHOCO LABO



連結財務諸表

連結貸借対照表

(単位：千円)

科目	当連結会計年度 2022年5月31日現在	前連結会計年度 2021年5月31日現在
(資産の部)		
流動資産	7,622,800	6,893,540
現金及び預金	1,955,831	3,002,039
受取手形及び売掛金	—	2,763,978
受取手形、売掛金及び契約資産	4,833,386	—
未成業務支出金	252,424	1,002,566
販売用不動産	5,634	5,634
その他	575,523	119,834
貸倒引当金	—	△513
固定資産	6,804,047	6,781,229
有形固定資産	4,265,766	4,367,946
建物及び構築物	1,163,675	1,209,350
機械装置及び運搬具	270,417	291,739
土地	2,659,018	2,657,285
その他	172,655	209,570
無形固定資産	113,443	138,942
ソフトウェア	111,784	137,161
その他	1,658	1,781
投資その他の資産	2,424,838	2,274,339
投資有価証券	1,120,223	1,174,022
長期保証金	324,195	319,280
長期未収入金	—	224,002
破産更生債権等	38,168	38,168
退職給付に係る資産	945,759	600,737
繰延税金資産	10,771	14,784
その他	23,887	53,513
貸倒引当金	△38,168	△150,170
資産合計	14,426,848	13,674,769

科目	当連結会計年度 2022年5月31日現在	前連結会計年度 2021年5月31日現在
(負債の部)		
流動負債	3,489,341	3,672,270
買掛金	1,026,721	869,267
1年内返済予定の長期借入金	—	60,000
未払法人税等	330,154	462,354
未成業務受入金	1,116,404	1,103,036
賞与引当金	501,080	392,136
受注損失引当金	30	—
株主優待引当金	17,349	15,955
その他	497,601	769,519
固定負債	707,701	702,516
退職給付に係る負債	14,536	11,495
資産除去債務	251,647	250,538
繰延税金負債	435,804	430,635
その他	5,712	9,847
負債合計	4,197,043	4,374,787
(純資産の部)		
株主資本	9,315,536	8,439,619
資本金	2,131,733	2,131,733
資本剰余金	532,933	771,471
利益剰余金	7,448,995	6,475,454
自己株式	△798,125	△939,040
その他の包括利益累計額	523,642	544,640
その他有価証券評価差額金	349,041	385,765
退職給付に係る調整累計額	174,600	158,875
新株予約権	390,626	315,722
純資産合計	10,229,804	9,299,982
負債純資産合計	14,426,848	13,674,769

連結損益計算書

(単位：千円)

科目	当連結会計年度	前連結会計年度
	2021年6月1日から 2022年5月31日まで	2020年6月1日から 2021年5月31日まで
売上高	15,933,022	15,862,054
売上原価	11,095,417	11,157,956
売上総利益	4,837,605	4,704,098
販売費及び一般管理費	3,254,784	3,370,004
営業利益	1,582,821	1,334,093
営業外収益	82,173	91,157
受取利息	20	17
受取配当金	40,913	34,440
受取保険金及び配当金	12,063	8,879
有価証券売却益	10,767	4,675
違約金収入	—	27,000
その他	18,408	16,144
営業外費用	10,689	45,227
支払利息	5,114	5,764
支払保証料	2,335	1,479
是正工事費用	—	21,843
遅延損害金	3,227	14,058
その他	11	2,081
経常利益	1,654,304	1,380,023
特別利益	—	240
固定資産売却益	—	240
特別損失	59,827	19,193
固定資産売却損	1,405	—
固定資産除却損	1,006	14,834
投資有価証券評価損	—	2,910
ゴルフ会員権評価損	10,960	—
創業100周年記念関連費用	46,454	—
その他	—	1,449
税金等調整前当期純利益	1,594,477	1,361,070
法人税、住民税及び事業税	577,463	566,022
法人税等調整額	△68,498	△57,425
当期純利益	1,085,512	852,473
親会社株主に帰属する当期純利益	1,085,512	852,473

連結株主資本等変動計算書

当連結会計年度(2021年6月1日から2022年5月31日まで)

(単位：千円)

	株主資本				株主資本 合計
	資本金	資本剰余金	利益剰余金	自己株式	
当期首残高	2,131,733	771,471	6,475,454	△939,040	8,439,619
会計方針の変更による 累積的影響額			191,319		191,319
会計方針の変更を反映し た当期首残高	2,131,733	771,471	6,666,774	△939,040	8,630,939
当期変動額					
剰余金の配当			△259,941		△259,941
親会社株主に帰属する 当期純利益			1,085,512		1,085,512
自己株式の取得				△162,224	△162,224
自己株式の処分		1,698		19,551	21,250
自己株式の消却		△283,587		283,587	—
利益剰余金から資本剰余金への繰 越		43,350	△43,350		—
株主資本以外の項目の 当期変動額(純額)					
当期変動額合計	—	△238,538	782,220	140,914	684,597
当期末残高	2,131,733	532,933	7,448,995	△798,125	9,315,536

	その他の包括利益累計額			新株 予約権	純資産 合計
	その他有価証券 評価差額金	退職給付に 係る調整累 計額	その他の 包括利益 累計額合計		
当期首残高	385,765	158,875	544,640	315,722	9,299,982
会計方針の変更による 累積的影響額					191,319
会計方針の変更を反映し た当期首残高	385,765	158,875	544,640	315,722	9,491,302
当期変動額					
剰余金の配当					△259,941
親会社株主に帰属する 当期純利益					1,085,512
自己株式の取得					△162,224
自己株式の処分					21,250
自己株式の消却					—
利益剰余金から資本剰余金への繰 越					—
株主資本以外の項目の 当期変動額(純額)	△36,724	15,725	△20,998	74,904	53,905
当期変動額合計	△36,724	15,725	△20,998	74,904	738,502
当期末残高	349,041	174,600	523,642	390,626	10,229,804

連結キャッシュ・フロー計算書(要旨)

(単位：千円)

科目	当連結会計年度	前連結会計年度
	2021年6月1日から 2022年5月31日まで	2020年6月1日から 2021年5月31日まで
営業活動によるキャッシュ・フロー	△345,891	1,994,168
投資活動によるキャッシュ・フロー	△178,891	△847,544
財務活動によるキャッシュ・フロー	△521,424	△481,142
現金及び現金同等物の増減額	△1,046,207	665,481
現金及び現金同等物の期首残高	3,002,039	2,336,557
現金及び現金同等物の期末残高	1,955,831	3,002,039

単体財務諸表

貸借対照表

(単位：千円)

科 目	当 期 2022年5月31日現在	前 期 2021年5月31日現在
(資産の部)		
流動資産	7,124,811	6,396,816
現金及び預金	1,669,671	2,812,506
受取手形	—	1,682
売掛金	1,219,594	2,524,305
契約資産	3,443,942	—
未成業務支出金	219,557	938,004
販売用不動産	5,634	5,634
前払費用	108,208	100,026
その他	458,201	15,169
貸倒引当金	—	△513
固定資産	6,676,111	6,673,022
有形固定資産	4,235,062	4,340,441
建物	1,160,172	1,205,593
機械及び装置	247,629	285,746
車両運搬具	22,788	5,992
工具・器具及び備品	160,454	200,822
土地	2,644,018	2,642,285
無形固定資産	107,614	130,412
ソフトウェア	106,012	128,686
その他	1,602	1,725
投資その他の資産	2,333,434	2,202,168
投資有価証券	1,120,223	1,174,022
関係会社株式	186,606	186,606
長期未収入金	—	224,002
破産更生債権等	38,168	38,168
長期前払費用	2,404	3,734
長期保証金	308,615	304,280
役員及び従業員保険掛金	18,713	17,008
前払年金費用	694,101	371,744
その他	2,770	32,770
貸倒引当金	△38,168	△150,170
資産合計	13,800,923	13,069,838

科 目	当 期 2022年5月31日現在	前 期 2021年5月31日現在
(負債の部)		
流動負債	3,328,569	3,473,630
買掛金	935,011	781,480
1年内返済予定の長期借入金	—	60,000
未払金	102,957	134,928
未払費用	242,135	227,128
未払法人税等	318,483	441,608
未払事業所税	11,110	9,998
未成業務受入金	1,109,805	1,062,458
預り金	44,362	49,314
未払消費税等	67,120	311,860
賞与引当金	474,995	372,633
受注損失引当金	30	—
株主優待引当金	17,349	15,955
その他	5,207	6,263
固定負債	608,949	615,803
資産除去債務	246,842	245,799
繰延税金負債	356,775	360,538
その他	5,331	9,466
負債合計	3,937,519	4,089,434
(純資産の部)		
株主資本	9,123,735	8,278,916
資本金	2,131,733	2,131,733
資本剰余金	532,933	771,471
資本準備金	532,933	532,933
その他資本剰余金	—	238,538
利益剰余金	7,257,195	6,314,751
その他利益剰余金	7,257,195	6,314,751
別途積立金	800,000	800,000
特別償却準備金	31,179	62,358
圧縮記帳積立金	897,932	907,515
繰越利益剰余金	5,528,083	4,544,877
自己株式	△798,125	△939,040
評価・換算差額等	349,041	385,765
その他有価証券評価差額金	349,041	385,765
新株予約権	390,626	315,722
純資産合計	9,863,403	8,980,404
負債純資産合計	13,800,923	13,069,838

損益計算書

(単位：千円)

科目	当期	前期
	2021年6月1日から 2022年5月31日まで	2020年6月1日から 2021年5月31日まで
売上高	15,226,399	15,103,417
売上原価	10,642,601	10,649,369
売上総利益	4,583,797	4,454,047
販売費及び一般管理費	3,057,900	3,172,377
営業利益	1,525,897	1,281,670
営業外収益	102,170	108,837
受取利息	514	437
受取配当金	58,923	51,830
受取保険配当金	11,910	8,724
有価証券売却益	10,767	4,675
違約金収入	—	27,000
その他	20,054	16,168
営業外費用	10,689	49,939
支払利息	5,114	5,764
支払保証料	2,335	1,479
是正工事費用	—	26,555
遅延損害金	3,227	14,058
その他	11	2,081
経常利益	1,617,379	1,340,567
特別損失	59,827	19,074
固定資産売却損	1,405	—
固定資産除却損	1,006	14,714
投資有価証券評価損	—	2,910
ゴルフ会員権評価損	10,960	—
創業100周年記念関連費用	46,454	—
その他	—	1,449
税引前当期純利益	1,557,551	1,321,493
法人税、住民税及び事業税	552,106	538,832
法人税等調整額	△65,927	△51,409
当期純利益	1,071,373	834,070

株主資本等変動計算書

当期(2021年6月1日から2022年5月31日まで)

(単位：千円)

	株主資本								
	資本剰余金				利益剰余金				
	資本金	資本準備金	その他資本剰余金	資本剰余金合計	その他利益剰余金		利益剰余金合計		
				別途積立金	特別償却準備金	圧縮記帳積立金	繰越利益剰余金		
当期首残高	2,131,733	532,933	238,538	771,471	800,000	62,358	907,515	4,544,877	6,314,751
会計方針の変更による累積的影響額							174,361	174,361	
会計方針の変更を反映した当期首残高	2,131,733	532,933	238,538	771,471	800,000	62,358	907,515	4,719,239	6,489,113
当期変動額									
剰余金の配当								△259,941	△259,941
当期純利益								1,071,373	1,071,373
特別償却準備金の取崩						△31,179		31,179	—
圧縮記帳積立金の取崩							△9,583	9,583	—
自己株式の取得									
自己株式の処分			1,698	1,698					
自己株式の消却			△283,587	△283,587					
利益剰余金から資本剰余金への振替			43,350	43,350				△43,350	△43,350
株主資本以外の項目の当期変動額(純額)									
当期変動額合計	—	—	△238,538	△238,538	—	△31,179	△9,583	808,843	768,081
当期末残高	2,131,733	532,933	—	532,933	800,000	31,179	897,932	5,528,083	7,257,195

	株主資本		評価・換算差額等		新株予約権	純資産合計
	自己株式	株主資本合計	その他有価証券評価差額金	評価・換算差額等合計		
当期首残高	△939,040	8,278,916	385,765	385,765	315,722	8,980,404
会計方針の変更による累積的影響額		174,361				174,361
会計方針の変更を反映した当期首残高	△939,040	8,453,278	385,765	385,765	315,722	9,154,766
当期変動額						
剰余金の配当		△259,941				△259,941
当期純利益		1,071,373				1,071,373
特別償却準備金の取崩		—				—
圧縮記帳積立金の取崩		—				—
自己株式の取得	△162,224	△162,224				△162,224
自己株式の処分	19,551	21,250				21,250
自己株式の消却	283,587	—				—
利益剰余金から資本剰余金への振替		—				—
株主資本以外の項目の当期変動額(純額)			△36,724	△36,724	74,904	38,179
当期変動額合計	140,914	670,457	△36,724	△36,724	74,904	708,637
当期末残高	△798,125	9,123,735	349,041	349,041	390,626	9,863,403



詳しい財務情報は弊社HPをご参照ください。

<http://www.k-ohba.co.jp/>

会社情報

Corporate Data

株式の状況

Stock Information

会社概要

(2022年8月26日現在)

会社名 **株式会社 オオバ**
 (英文名) OHBA CO.,LTD.
 設立 1947年10月1日
 資本金 21億3,173万円
 本社 東京都千代田区神田錦町三丁目7番1号
 興和一橋ビル
 関係会社 近畿都市整備株式会社
 京都市下京区丸烏通仏光寺下の大政所町680番地
 日本都市整備株式会社
 横浜市西区北幸二丁目8番29号 東武横浜第3ビル4F
 東北都市整備株式会社
 仙台市青葉区二丁目14番4号 オオバ東北ビル7F

取締役及び監査役

(2022年8月26日現在)

代表取締役社長執行役員	辻本 茂
取締役専務執行役員 社長補佐 企画本部長 人事・総務・IT担当	大場 俊憲
取締役専務執行役員 技術統括 内部統制・コンプライアンス担当	英 直彦
取締役常務執行役員 営業本部長 兼 国際業務室長 兼 新規事業推進室長	清水 雄
取締役執行役員 技術本部長	美濃田 育祥
社外取締役 弁護士法人 杉井法律事務所 弁護士、徳倉建設社社外取締役	南木 通
社外取締役 三井不動産常務執行役員 開発企画部長 豊洲プロジェクト推進部長	加藤 智康
社外取締役 公安審査委員会委員、三菱オブリ株式会社社外取締役、オーエス株式会社取締役、フロンティア・マネジメント株式会社社外取締役	加藤 智康
社外取締役 関西三証券グループ社外取締役(監査等委員)、日本水産株式会社社外取締役、東北電力株式会社社外取締役	加藤 智康
社外取締役 内閣府経済社会総合研究所「景気動向指数研究会」委員、景気循環学会副会長	加藤 智康
常勤監査役	束村 茂久
社外監査役 ㈱日本格付研究所 社外監査役	川合 正
社外監査役 伊禮綜合法律事務所 弁護士	伊禮 竜之助

株式の状況

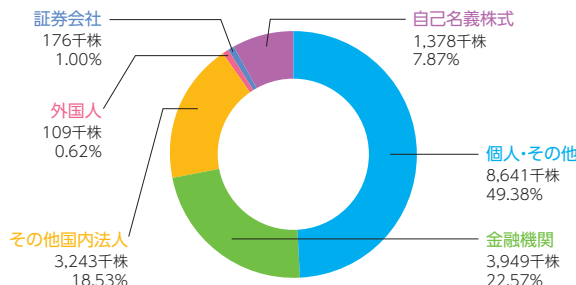
(2022年5月31日現在)

発行可能株式総数	59,246,000株	
発行済株式総数	17,500,000株	
株主数	9,772名	
大株主		
株主名	所有数(千株)	持株比率(%)
日本マスタートラスト信託銀行株式会社(信託口)	1,075	6.66
三井不動産株式会社	727	4.50
株式会社みずほ銀行	662	4.10
三井住友信託銀行株式会社	662	4.10
パシフィックコンサルタンツ株式会社	628	3.89
黒木孝子	458	2.84
大場重憲	454	2.81
大場明憲	452	2.80
オオバ取引先持株会	415	2.57
日本生命保険相互会社	331	2.05

(注) 当社は、自己株式1,378千株を所有しておりますが、上記には記載しておりません。持株比率は、自己株式を除いた比率(%)であります。

所有者別株式分布状況

(2022年5月31日現在)



事業所一覧

Business Offices

▶事業ソリューション部

〒101-0054 東京都千代田区神田錦町3丁目7番1号(興和一橋ビル)
TEL.03(5931)5937 FAX.03(5931)5870

▶東北支店

〒980-0802 仙台市青葉区二丁目14番4号
TEL.022(261)8861 FAX.022(217)1440

▶福島支店

〒960-8043 福島市中町4番20号(みんゆうビル)
TEL.024(525)8975 FAX.024(525)8976

▶東北・北支店

〒020-0021 盛岡市中央通3丁目3番2号(菱和第1ビル)
TEL.019(651)6231 FAX.019(651)6237

▶秋田営業所

〒010-0973 秋田市八橋本町6丁目11番14号
TEL.018(864)3501 FAX.018(864)3554

▶東京支店

〒101-0054 東京都千代田区神田錦町3丁目7番1号(興和一橋ビル)
TEL.03(5931)5803 FAX.03(5931)5861

▶北関東支店

〒330-0845 さいたま市大宮区仲町2丁目71番地(ソシオ大宮ビル)
TEL.048(649)4230 FAX.048(649)4977

▶横浜支店

〒220-0004 横浜市西区北幸2丁目8番29号(東武横浜第3ビル)
TEL.045(872)4475 FAX.045(328)3133

▶千葉支店

〒260-0013 千葉市中央区中央1丁目11番1号(千葉中央ツインビル1号館)
TEL.043(308)0680 FAX.043(308)0684

▶栃木営業所

〒321-0954 宇都宮市元今泉1丁目12番8号(メソンドエストⅡ)
TEL.028(614)2671 FAX.028(614)2672

▶群馬営業所

〒370-0848 高崎市鶴見町6番6号(内山ビル)
TEL.027(320)1911 FAX.027(320)1912

▶茨城営業所

〒310-0011 水戸市三の丸1丁目4番73号(水戸京成ビル)
TEL.029(227)7278 FAX.029(227)7442

▶川崎営業所

〒210-0023 川崎市川崎区小川町7番4号(アーベリア川崎)
TEL.044(221)1715 FAX.044(221)1716

▶相模原営業所

〒252-0239 相模原市中央区中央1丁目1番16号(コスモセントラル)
TEL.042(704)7380 FAX.042(704)7381

▶山梨営業所

〒400-0024 甲府市北口1丁目2番14号(甲府北口プラザビル)
TEL.055(240)0211 FAX.055(240)0212

▶新潟営業所

〒950-0964 新潟市中央区綱川原1丁目11番18号
TEL.025(250)6121 FAX.025(250)6122

▶名古屋支店

〒460-0003 名古屋市中区錦1丁目19番24号(名古屋第一ビル)
TEL.052(219)0083 FAX.052(219)0093

▶静岡営業所

〒422-8063 静岡市駿河区馬淵2丁目4番26号(サンフレア馬淵)
TEL.054(202)7080 FAX.054(202)7081

▶浜松営業所

〒435-0036 浜松市南区渡瀬町256番地(ロジスティック・コンビニエンス・ワタセ)
TEL.053(424)6260 FAX.053(424)6261

▶岐阜営業所

〒500-8858 岐阜市福住町1丁目20番地(S K Y ・ Tビル)
TEL.058(253)0623 FAX.058(253)0625

▶三重営業所

〒514-0034 津市南丸之内7番13号(リパルティール津新町)
TEL.059(224)6011 FAX.059(224)6071

▶豊田営業所

〒471-0064 豊田市梅坪町9丁目4番5号(FESTA80)
TEL.0565(85)1070 FAX.0565(85)1071

▶東濃営業所

〒509-7201 恵那市大井町1922番1号
TEL.0573(59)4550 FAX.0573(59)4560

▶大阪支店

〒541-0047 大阪市中央区淡路町1丁目7番3号(日土地堺筋ビル)
TEL.06(6228)1350 FAX.06(6228)1357

▶京都営業所

〒600-8413 京都市下京区烏丸通仏光寺下る大政所町680番地(インターワンプレイス烏丸Ⅱ)
TEL.075(351)6155 FAX.075(351)6155

▶奈良営業所

〒630-8115 奈良市大宮町5丁目3番14号(不動ビル)
TEL.0742(34)1581 FAX.0742(34)1583

▶神戸営業所

〒651-0084 神戸市中央区磯通4丁目1番8号(I.T.C.ビル)
TEL.078(251)3207 FAX.078(251)3208

▶和歌山営業所

〒640-8268 和歌山市広道20番地(第2田中ビル)
TEL.073(422)0975 FAX.073(422)0975

▶滋賀営業所

〒521-1343 近江八幡市安土町小中198番1号
TEL.0748(46)5676 FAX.0748(46)5676

▶広島支店

〒730-0022 広島市中区銀山町4番17号(広島大同生命ビル)
TEL.082(207)2800 FAX.082(207)2802

▶山口営業所

〒754-0014 山口市小都高砂町3番24号(伸光ビル)
TEL.083(972)5054 FAX.083(972)5055

▶岡山営業所

〒700-0826 岡山市北区磨屋町9番30号(SDビル)
TEL.086(226)0171 FAX.086(226)0172

▶四国営業所

〒760-0018 高松市天神前10番12号(香川天神前ビル)
TEL.087(863)5171 FAX.087(863)5178

▶愛媛営業所

〒790-0002 松山市二番町4丁目2番14号(永井ビル)
TEL.089(915)3680 FAX.089(915)3681

▶九州支店

〒810-0074 福岡市中央区大手門1丁目1番12号(大手門パインビル)
TEL.092(714)7521 FAX.092(714)6730

▶沖縄支店

〒900-0012 那覇市泊2丁目15番9号(住太郎那覇ビル)
TEL.098(951)1717 FAX.098(951)1718

▶佐賀営業所

〒840-0803 佐賀市栄町2番8号(さかえヤマトビル)
TEL.0952(27)8807 FAX.0952(27)8808

▶長崎営業所

〒850-0057 長崎市大黒町7番10号(ワタナベビル)
TEL.095(820)2485 FAX.095(820)9928

▶大分営業所

〒870-0048 大分市碩田町3丁目1番1号(オフィスニューガイア大分北)
TEL.097(540)6221 FAX.097(540)6222

▶熊本営業所

〒862-0954 熊本中央区神水2丁目10番7号(光永ビル)
TEL.096(383)6664 FAX.096(383)6674

▶鹿児島営業所

〒892-0847 鹿児島市西千石町11番21号(鹿児島MSビル)
TEL.099(808)3397 FAX.099(808)3301

▶北九州営業所

〒805-0008 北九州市八幡東区枝光本町7番7号(八幡ビルディング)
TEL.093(671)5959 FAX.093(671)5939

事業年度 毎年6月1日から翌年5月31日まで

定時株主総会 毎年8月下旬

基準日 定時株主総会 毎年5月31日
 期末配当 毎年5月31日
 中間配当 毎年11月30日
 (そのほか必要がある場合は、あらかじめ
 公告して基準日を定めます。)

公告方法 電子公告の方法により行います。但し、
 やむをえない事由により電子公告をする
 ことができない場合は、日本経済新聞に
 掲載いたします。
 公告掲載URL <http://www.k-ohba.co.jp/>

株主名簿管理人 東京都千代田区丸の内一丁目4番1号
特別口座の口座管理機関 三井住友信託銀行株式会社

郵送物送付先 東京都杉並区和泉二丁目8番4号
 〒168-0063
 三井住友信託銀行株式会社 証券代行部

(電話照会先) 電話 0120-782-031 (フリーダイヤル)
ホームページ <https://www.smtb.jp/personal/procedure/agency/>
 取次事務は三井住友信託銀行株式会社の
 本店及び全国各支店で行っております。

住所変更、単元未満株式の買取等のお申し出先について
 株主様の口座のある証券会社にお申出ください。なお、証券
 会社等に口座がない株主様は、当社の特別口座が開設されて
 おりますので、特別口座の口座管理機関である三井住友信託
 銀行株式会社にお申出ください。

未払配当金の支払について
 株主名簿管理人である三井住友信託銀行株式会社にお
 申出ください。

有資格者(技術士・RCCM・一級建築士・APEC エンジニア)の推移

