

# 株主通信

## 第82期 中間報告書

平成27年6月1日 ▶ 平成27年11月30日

# OHBA

人、社会、そして  
地域環境の明日をみつめて。



総合建設コンサルタント

証券コード 9765

株主の皆様には、格別のご高配を賜り厚くお礼申し上げます。

さて、ここに当社第82期中間期(平成27年6月1日から平成27年11月30日まで)が終了いたしましたので、事業の概況と決算の状況についてご報告申し上げます。

株主の皆様におかれましては、今後とも一層のご支援とご鞭撻を賜りますようお願い申し上げます。

平成28年2月

代表取締役社長

辻本 茂



当中間連結累計期間(平成27年6月1日～平成27年11月30日)における建設コンサルタント業界においては、震災復興関連業務を中心とする公共事業及び民間需要とともに好調に推移いたしました。

このような状況のもと、当社グループでは「まちづくり業務」の豊富な経験と実績を活かし、東日本大震災の復興業務、公有地アセットマネジメント業務、都市再生業務、環境関連業務、情報関連業務を重点分野と位置づけて積極的な営業活動を展開してまいりました。また、区画整理事業ではプロジェクト全体を俯瞰できるコンサルタントとしての経験、知見や保留地の処分能力を活かして、調査設計業務に加え業務代行者としての参画を企図し、「まちづくり業務」の収益性向上を図るとともに、再生可能エネルギー事業や農業分野への業域拡大により、「まちづくり業務」の更なる高付加価値化に注力してまいりました。

その結果、当中間連結累計期間における受注高は、官庁受注及び民間受注がともに順調に推移したことにより7,676百万円(前年同期は7,784百万円)となり、手持受注

残高は12,083百万円(前年同期は12,002百万円)を確保することができました。

売上高につきましては、4,646百万円(前年同期は4,910百万円)となりました。

営業損益は267百万円の損失(前年同期は282百万円の損失)、経常損益は236百万円の損失(前年同期は240百万円の損失)、親会社株主に帰属する中間純損益は185百万円の損失(前年同期は251百万円の損失)となりました。

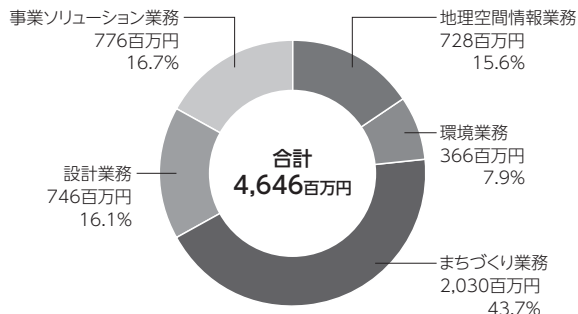
株主の皆様におかれましては、今後ともなお一層のご支援とご鞭撻を賜りますようお願いいたします。

## 営業成績及び財産の状況の推移

(単位：百万円)

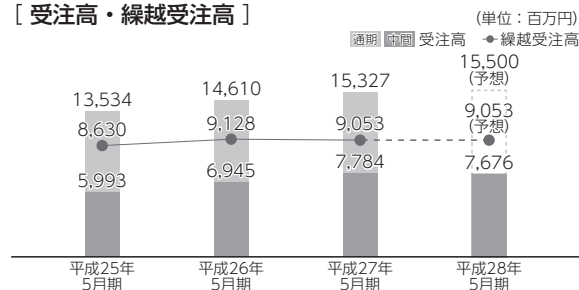
| 区分                  | 期別 | 第79期中間連結<br>平成24年 6月 1日から<br>平成24年11月30日まで | 第80期中間連結<br>平成25年 6月 1日から<br>平成25年11月30日まで | 第81期中間連結<br>平成26年 6月 1日から<br>平成26年11月30日まで | 第82期当中間連結<br>平成27年 6月 1日から<br>平成27年11月30日まで |
|---------------------|----|--|--|--|---|
| 受注高                 |    | 5,993                                      | 6,945                                      | 7,784                                      | 7,676                                       |
| 売上高                 |    | 3,331                                      | 3,876                                      | 4,910                                      | 4,646                                       |
| 親会社株主に帰属する<br>中間純損失 |    | 586  | 427  | 251  | 185   |
| 1株当たり中間純損失          |    | 33円72銭                                     | 23円74銭                                     | 13円97銭                                     | 10円28銭                                      |
| 総資産                 |    | 13,270                                     | 13,992                                     | 14,111                                     | 14,084                                      |
| 純資産                 |    | 3,414                                      | 4,048                                      | 4,661                                      | 5,653                                       |

## 業務区分別売上高構成比

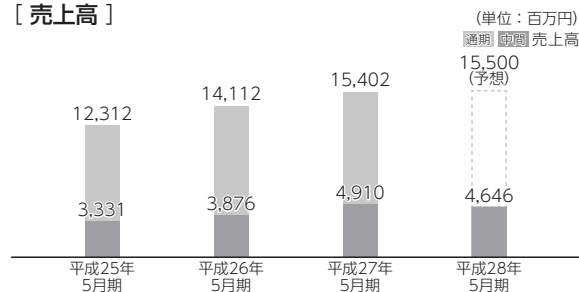


## 受注高・繰越受注高及び売上高の推移

### [ 受注高・繰越受注高 ]



### [ 売上高 ]



# 中間連結財務諸表

## 中間連結貸借対照表

(単位：千円)

| 科目              | 当中間期<br>平成27年11月30日現在 | 前中間期<br>平成26年11月30日現在 |
|-----------------|-----------------------|-----------------------|
| <b>(資産の部)</b>   |                       |                       |
| <b>流動資産</b>     | <b>9,751,416</b>      | <b>10,016,295</b>     |
| 現金及び預金          | 820,018               | 1,388,282             |
| 受取手形及び売掛金       | 3,190,858             | 3,053,103             |
| 未成業務支出金等        | 5,079,878             | 5,426,971             |
| 繰延税金資産          | 112,942               | —                     |
| その他             | 547,718               | 148,043               |
| 貸倒引当金           | —                     | △105                  |
| <b>固定資産</b>     | <b>4,324,637</b>      | <b>4,080,467</b>      |
| <b>有形固定資産</b>   | <b>2,863,358</b>      | <b>2,616,763</b>      |
| 建物及び構築物         | 956,498               | 993,964               |
| 機械装置及び運搬具       | 381,519               | 168,147               |
| 土地              | 1,350,726             | 1,201,390             |
| 建設仮勘定           | 49,408                | —                     |
| その他             | 125,206               | 253,260               |
| <b>無形固定資産</b>   | <b>41,683</b>         | <b>64,884</b>         |
| ソフトウェア          | 40,783                | 63,984                |
| その他             | 900                   | 900                   |
| <b>投資その他の資産</b> | <b>1,419,595</b>      | <b>1,398,818</b>      |
| 投資有価証券          | 1,124,302             | 1,198,713             |
| 退職給付に係る資産       | 101,560               | —                     |
| 繰延税金資産          | 4,141                 | —                     |
| その他             | 197,816               | 230,064               |
| 貸倒引当金           | △8,224                | △29,959               |
| <b>繰延資産</b>     | <b>8,226</b>          | <b>15,019</b>         |
| 社債発行費           | 8,226                 | 15,019                |
| <b>資産合計</b>     | <b>14,084,280</b>     | <b>14,111,782</b>     |

| 科目                 | 当中間期<br>平成27年11月30日現在 | 前中間期<br>平成26年11月30日現在 |
|--------------------|-----------------------|-----------------------|
| <b>(負債の部)</b>      |                       |                       |
| <b>流動負債</b>        | <b>7,343,795</b>      | <b>6,718,864</b>      |
| 買掛金                | 769,922               | 819,810               |
| 短期借入金              | 4,100,000             | 2,400,000             |
| 1年内返済予定の長期借入金      | 754,959               | 1,287,184             |
| 1年内償還予定の社債         | 180,000               | 240,000               |
| 未払法人税等             | 34,323                | 36,344                |
| 未成業務受入金            | 1,159,372             | 1,589,599             |
| 賞与引当金              | 6,893                 | 12,269                |
| 受注損失引当金            | 15,193                | 3,056                 |
| その他                | 323,131               | 330,599               |
| <b>固定負債</b>        | <b>1,087,435</b>      | <b>2,731,632</b>      |
| 社債                 | 120,000               | 300,000               |
| 長期借入金              | 667,035               | 1,422,881             |
| 繰延税金負債             | 184,520               | —                     |
| 退職給付に係る負債          | —                     | 614,426               |
| 環境対策引当金            | 12,908                | 12,908                |
| 資産除去債務             | 40,775                | 39,991                |
| その他                | 62,195                | 341,424               |
| <b>負債合計</b>        | <b>8,431,231</b>      | <b>9,450,497</b>      |
| <b>(純資産の部)</b>     |                       |                       |
| <b>株主資本</b>        | <b>5,143,279</b>      | <b>4,472,223</b>      |
| 資本金                | 2,131,733             | 2,131,733             |
| 資本剰余金              | 1,114,234             | 1,114,122             |
| 利益剰余金              | 1,995,172             | 1,334,627             |
| 自己株式               | △97,860               | △108,259              |
| <b>その他の包括利益累計額</b> | <b>415,223</b>        | <b>128,925</b>        |
| その他有価証券評価差額金       | 225,340               | 301,315               |
| 為替換算調整勘定           | 9,894                 | 8,259                 |
| 退職給付に係る調整累計額       | 179,988               | △180,649              |
| <b>新株予約権</b>       | <b>94,547</b>         | <b>59,979</b>         |
| <b>非支配株主持分</b>     | <b>—</b>              | <b>157</b>            |
| <b>純資産合計</b>       | <b>5,653,049</b>      | <b>4,661,285</b>      |
| <b>負債純資産合計</b>     | <b>14,084,280</b>     | <b>14,111,782</b>     |

## 中間連結損益計算書

(単位：千円)

| 科 目             | 当中間期                           | 前中間期                           |
|-----------------|--------------------------------|--------------------------------|
|                 | 平成27年 6月 1日から<br>平成27年11月30日まで | 平成26年 6月 1日から<br>平成26年11月30日まで |
| 売上高             | 4,646,381                      | 4,910,110                      |
| 売上原価            | 3,660,407                      | 3,921,732                      |
| 売上総利益           | 985,974                        | 988,377                        |
| 販売費及び一般管理費      | 1,253,892                      | 1,270,436                      |
| 営業損失            | 267,918                        | 282,058                        |
| 営業外収益           | 55,255                         | 76,157                         |
| 受取利息            | 1,753                          | 954                            |
| 受取配当金           | 13,035                         | 9,513                          |
| 受取保険配当金         | 145                            | 2,290                          |
| 有価証券売却益         | 3,731                          | 31,068                         |
| 受取品貸料           | 16,827                         | 12,327                         |
| その他             | 19,761                         | 20,003                         |
| 営業外費用           | 24,186                         | 34,720                         |
| 支払利息            | 18,037                         | 22,793                         |
| 社債利息            | 2,013                          | 3,639                          |
| 社債発行費償却         | 3,248                          | 4,671                          |
| その他             | 887                            | 3,614                          |
| 経常損失            | 236,849                        | 240,621                        |
| 特別利益            | 1                              | 846                            |
| 固定資産売却益         | 1                              | 460                            |
| 投資有価証券売却益       | —                              | 11                             |
| 負ののれん発生益        | —                              | 375                            |
| 特別損失            | 7,560                          | 9,262                          |
| 固定資産除却損         | —                              | 184                            |
| 投資有価証券売却損       | —                              | 1,194                          |
| 投資有価証券評価損       | 7,560                          | 7,884                          |
| 税金等調整前中間純損失     | 244,407                        | 249,037                        |
| 法人税等            | △58,488                        | 2,335                          |
| 中間純損失           | 185,919                        | 251,373                        |
| 非支配株主に帰属する中間純利益 | —                              | 333                            |
| 親会社株主に帰属する中間純損失 | 185,919                        | 251,706                        |

## 中間連結キャッシュ・フロー計算書

(単位：千円)

| 科 目                 | 当中間期                           | 前中間期                           |
|---------------------|--------------------------------|--------------------------------|
|                     | 平成27年 6月 1日から<br>平成27年11月30日まで | 平成26年 6月 1日から<br>平成26年11月30日まで |
| 営業活動によるキャッシュ・フロー    | △2,739,517                     | △2,279,549                     |
| 投資活動によるキャッシュ・フロー    | △472,611                       | △42,897                        |
| 財務活動によるキャッシュ・フロー    | 3,168,268                      | 2,259,778                      |
| 現金及び現金同等物に係る換算差額    | △53                            | 7,572                          |
| 現金及び現金同等物の増減額(△は減少) | △43,913                        | △55,096                        |
| 現金及び現金同等物の期首残高      | 863,931                        | 1,443,378                      |
| 現金及び現金同等物の中間期末残高    | 820,018                        | 1,388,282                      |



詳しい財務情報は弊社HPをご参照ください。

<http://www.k-ohba.co.jp/>

# 会社情報

Corporate Data

## 会社概要

(平成28年2月1日現在)

会社名 **株式会社 オオバ**  
(英文名) **(OHBA CO.,LTD.)**

設立 昭和22年10月1日

資本金 21億3,173万円

本社 〒153-0042

東京都目黒区青葉台四丁目4番12-101号  
Tel.03(3460)0111 Fax.03(3460)1034

## 取締役及び監査役

(平成28年2月1日現在)

代表取締役会長 経営全般

おおば 明憲  
大場

代表取締役社長 経営全般

つじもと 茂  
辻本

取締役

常務執行役員 総務担当・人事担当・計画担当・財務経理担当・コンプライアンス担当・新規事業部門担当・子会社管理 兼 企画本部長 兼 ㈱おおぞみファーム代表取締役社長 兼 大場城市環境設計咨询(瀧陽)有限公司監事

にしがき 淳  
西垣

取締役

常務執行役員 東北支店長 兼 東北都市整備㈱代表取締役社長 兼 ㈱おおぞみファーム取締役

さとう 淳一  
佐藤

取締役

常務執行役員 東京支店長

さとう 博行  
佐藤

取締役

常務執行役員 技術本部長 兼 システム開発事業部長

さいとう 好二  
齋藤

社外取締役

弁護士法人 杉井法律事務所 弁護士  
兼 徳倉建設㈱社外取締役

なんき 通  
南木

社外取締役

三井不動産㈱開発企画部長 兼 豊洲プロジェクト推進部長

かわむら 隆司  
河村

監査役(常勤)

近畿都市整備㈱監査役 兼 日本都市整備㈱監査役 兼 東北都市整備㈱監査役 兼 ㈱おおぞみファーム監査役

たかはし 正仁  
高橋

社外監査役

クロスプラス㈱ 社外監査役 兼 東急不動産ホールディングス㈱顧問 兼 ㈱日本格付研究所 非常勤監査役 兼 三井ダイレクト損害保険㈱ 非常勤監査役

かわい 正  
川合

社外監査役 公認会計士・税理士

やまぐち 修  
山口

社外監査役 伊禮総合法律事務所 弁護士

いれい 竜之助  
伊禮

# 株式の状況

Stock Information

## 株式の状況

(平成27年11月30日現在)

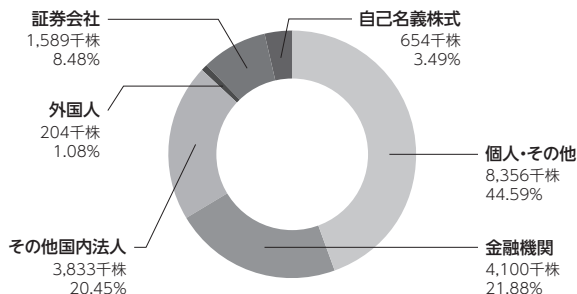
発行可能株式総数 59,246,000株  
発行済株式総数 18,739,041株  
株主数 6,366名  
大株主

| 株主名                   | 所有数(千株) | 持株比率(%) |
|-----------------------|---------|---------|
| 立花証券株式会社              | 934     | 5.17    |
| 株式会社みずほ銀行             | 762     | 4.21    |
| 三井住友信託銀行株式会社          | 762     | 4.21    |
| 三井不動産株式会社             | 727     | 4.02    |
| 相鉄ホールディングス株式会社        | 698     | 3.86    |
| パシフィックコンサルタンツグループ株式会社 | 628     | 3.47    |
| オオバ取引先持株会             | 474     | 2.62    |
| 大場重憲                  | 464     | 2.57    |
| オオバ社員持株会              | 376     | 2.08    |
| 大場明憲                  | 372     | 2.06    |

(注)当社は、自己株式654千株を所有しておりますが、上記には記載しておりません。持株比率は、自己株式を除いた比率(%)であります。

## 所有者別株式分布状況

(平成27年11月30日現在)



## 事業所一覧

## Business Offices

### ▶事業ソリューション部

〒153-0042 東京都目黒区青葉台4丁目4番12-101号  
TEL.03(3460)0166 FAX.03(3460)7220

### ▶システム開発事業部

〒153-0042 東京都目黒区青葉台4丁目4番12-101号  
TEL.03(5453)2661 FAX.03(3460)0195

### ▶東京支店

〒153-0042 東京都目黒区青葉台4丁目4番12-101号  
TEL.03(3460)0112 FAX.03(3460)0153

### ▶名古屋支店

〒460-0003 名古屋市中区錦1丁目19番24号(名古屋第一ビル)  
TEL.052(219)0083 FAX.052(219)0093

### ▶大阪支店

〒541-0047 大阪市中央区淡路町1丁目7番3号(日土地堺筋ビル)  
TEL.06(6228)1350 FAX.06(6228)1357

### ▶東北支店

〒980-0802 仙台市青葉区二丁目14番4号  
TEL.022(261)8861 FAX.022(217)1440

### ▶九州支店

〒810-0074 福岡市中央区大手門1丁目1番12号(大手門パインビル)  
TEL.092(714)7521 FAX.092(714)6730

### ▶広島支店

〒730-0806 広島市中区西十日市町9番9号(広電三井住友海上ビル)  
TEL.082(295)1616 FAX.082(295)1627

### ▶横浜支店

〒231-0023 横浜市中区山下町23番地(日土地山下町ビル)  
TEL.045(662)0906 FAX.045(662)7366

### ▶北関東支店

〒330-0845 さいたま市大宮区仲町2丁目71番地(ソシオ大宮ビル)  
TEL.048(649)4230 FAX.048(649)4977

### ▶千葉支店

〒260-0013 千葉市中央区中央1丁目11番1号(千葉中央ツインビル1号館)  
TEL.043(308)0680 FAX.043(308)0684

### ▶福島支店

〒960-8043 福島市中町4番20号(みんゆうビル3階)  
TEL.024(525)8975 FAX.024(525)8976

### ▶東北・北支店

〒020-0021 盛岡市中央通3丁目3番2号(菱和第1ビル)  
TEL.019(651)6231 FAX.019(651)6237

### ▶沖縄支店

〒900-0012 那覇市泊2丁目15番9号(住太郎那覇ビル)  
TEL.098(951)1717 FAX.098(951)1718

### ▶秋田営業所

〒010-0973 秋田市八橋本町6丁目11番14号  
TEL.018(864)3501 FAX.018(864)3554

### ▶東北支店 震災復興事業部 石巻事務所

〒986-0825 石巻市萩町8番13号  
TEL.0225(98)7447 FAX.0225(22)1681

### ▶東北支店 震災復興事業部 女川事務所

〒986-2261 牡鹿郡女川町女川浜字新田9番1号  
TEL.0225(50)3166 FAX.0225(50)3830

### ▶東北支店 震災復興事業部 山元事務所

〒989-2203 亘理郡山元町浅生原字日向13番1号  
TEL.0223(35)7746 FAX.0223(37)0837

### ▶郡山営業所

〒963-8851 郡山市開成4丁目3番10号(サニービル)  
TEL.024(927)0601 FAX.024(927)0602

### ▶群馬営業所

〒370-0849 高崎市八島町222番地  
TEL.027(320)1911 FAX.027(320)1912

### ▶茨城営業所

〒310-0011 水戸市三の丸1丁目4番73号(水戸三井ビルディング)  
TEL.029(227)7278 FAX.029(227)7442

### ▶栃木営業所

〒321-0954 宇都宮市元今泉1丁目12番8号(メゾンドエストII)  
TEL.028(614)2671 FAX.028(614)2672

### ▶川崎営業所

〒213-0002 川崎市高津区二子3丁目10番5号  
TEL.044(822)0670 FAX.044(822)0671

### ▶相模原営業所

〒252-0312 相模原市南区相南1丁目7番18号  
TEL.042(765)8170 FAX.042(765)8171

### ▶山梨営業所

〒400-0024 甲府市北口1丁目2番14号(甲府北口プラザビル)  
TEL.055(240)0211 FAX.055(240)0212

### ▶長野営業所

〒380-0826 長野市北石堂町1182番地(ペイユビル)  
TEL.026(269)6301 FAX.026(269)6302

### ▶静岡営業所

〒422-8063 静岡市駿河区馬淵2丁目4番26号(サンフレア馬淵)  
TEL.054(202)7080 FAX.054(202)7081

### ▶浜松営業所

〒430-0821 浜松市南区西町109番地  
TEL.053(427)0676 FAX.053(427)0678

### ▶岐阜営業所

〒500-8858 岐阜市福住町1丁目20番地(SKY・Tビル)  
TEL.058(253)0623 FAX.058(253)0625

### ▶三重営業所

〒514-0004 津市栄町2丁目478番地  
TEL.059(224)6011 FAX.059(224)6071

### ▶奈良営業所

〒630-8115 奈良市大宮町5丁目3番14号(不動ビル)  
TEL.0742(34)1581 FAX.0742(34)1583

### ▶滋賀営業所

〒521-1343 近江八幡市安土町小中198番1号  
TEL.0748(46)5676 FAX.0748(46)5676

### ▶和歌山営業所

〒640-8268 和歌山市広道20番地(第2田中ビル)  
TEL.073(422)0975 FAX.073(422)0975

### ▶神戸営業所

〒651-0084 神戸市中央区磯辺通4丁目1番8号(I.T.C.ビル)  
TEL.078(251)3207 FAX.078(251)3208

### ▶四国営業所

〒760-0018 高松市天神前10番12号(香川天神前ビル)  
TEL.087(863)5171 FAX.087(863)5178

### ▶愛媛営業所

〒793-0022 西条市本町23番1号  
TEL.0897(58)2705 FAX.0897(58)2706

### ▶山口営業所

〒754-0014 山口市小郡高砂町3番24号(伸光ビル501)  
TEL.083(972)5054 FAX.083(972)5055

### ▶佐賀営業所

〒849-5121 唐津市浜玉町横田上737番地  
TEL.0955(70)5444 FAX.0955(70)5445

### ▶長崎営業所

〒850-0057 長崎市大黒町7番10号(ワタナベビル)  
TEL.095(820)2485 FAX.095(820)9928

### ▶大分営業所

〒870-0153 大分市城東町11番20-202号  
TEL.097(503)1106 FAX.097(503)1107

### ▶鹿児島営業所

〒891-0150 鹿児島市坂之上5丁目15番1号  
TEL.099(210)8077 FAX.099(210)8078

- 事業年度** 毎年6月1日から翌年5月31日まで
- 定時株主総会** 毎年8月下旬
- 基準日** 5月31日(そのほか必要がある場合は、あらかじめ公告いたします。)
- 公告方法** 電子公告の方法により行います。但し、やむをえない事由により電子公告をすることができない場合は、日本経済新聞に掲載いたします。  
公告掲載URL <http://www.k-ohba.co.jp>
- 株主名簿管理人** 東京都千代田区丸の内一丁目4番1号  
(〒100-8233)  
三井住友信託銀行株式会社
- 郵送物送付先** 東京都杉並区和泉二丁目8番4号  
(〒168-0063)  
三井住友信託銀行株式会社 証券代行部
- (電話照会先)** 電話 0120-782-031 (フリーダイヤル)
- ホームページ** <http://www.smtb.jp/personal/agency/>  
取次事務は三井住友信託銀行株式会社の本店及び全国各支店で行っております。

## 株式会社 オオバ

### グループ会社一覧

#### —国内—

- ▶近畿都市整備株式会社 (旧社名：株式会社オオバクリエイト)  
〒600-8413 京都府京都市下京区烏丸通仏光寺下ル大政所町680番地
- ▶日本都市整備株式会社  
〒220-0004 神奈川県横浜市西区北幸二丁目8番29号 東武横浜第3ビル4F
- ▶東北都市整備株式会社  
〒986-0825 宮城県石巻市穀町8番13号
- ▶株式会社おおぎみファーム  
〒905-1311 沖縄県国頭郡大宜味村字塩屋1360-71 A棟2号室

#### —海外—

- ▶大場城市環境設計咨询(瀋陽)有限公司  
中華人民共和国遼寧省瀋陽市瀋河区哈尔滨路128-2号1-17-8

**住所変更、単元未満株式の買取等のお申出先について**  
株主様の口座のある証券会社にお申出ください。なお、証券会社等に口座がない株主様は、弊社の特別口座が開設されておりますので、特別口座の口座管理機関である三井住友信託銀行株式会社にお申出ください。

### 未払配当金の支払について

株主名簿管理人である三井住友信託銀行株式会社にお申出ください。

### 特別口座の口座管理機関

東京都千代田区丸の内一丁目4番1号  
三井住友信託銀行株式会社

ISO認証取得 (情報セキュリティマネジメントシステム ISO27001)

(登録証番号)・JQA-IM 1139 東北支店  
・JQA-IM 1160 名古屋支店  
・JQA-IM 1200 大阪支店

